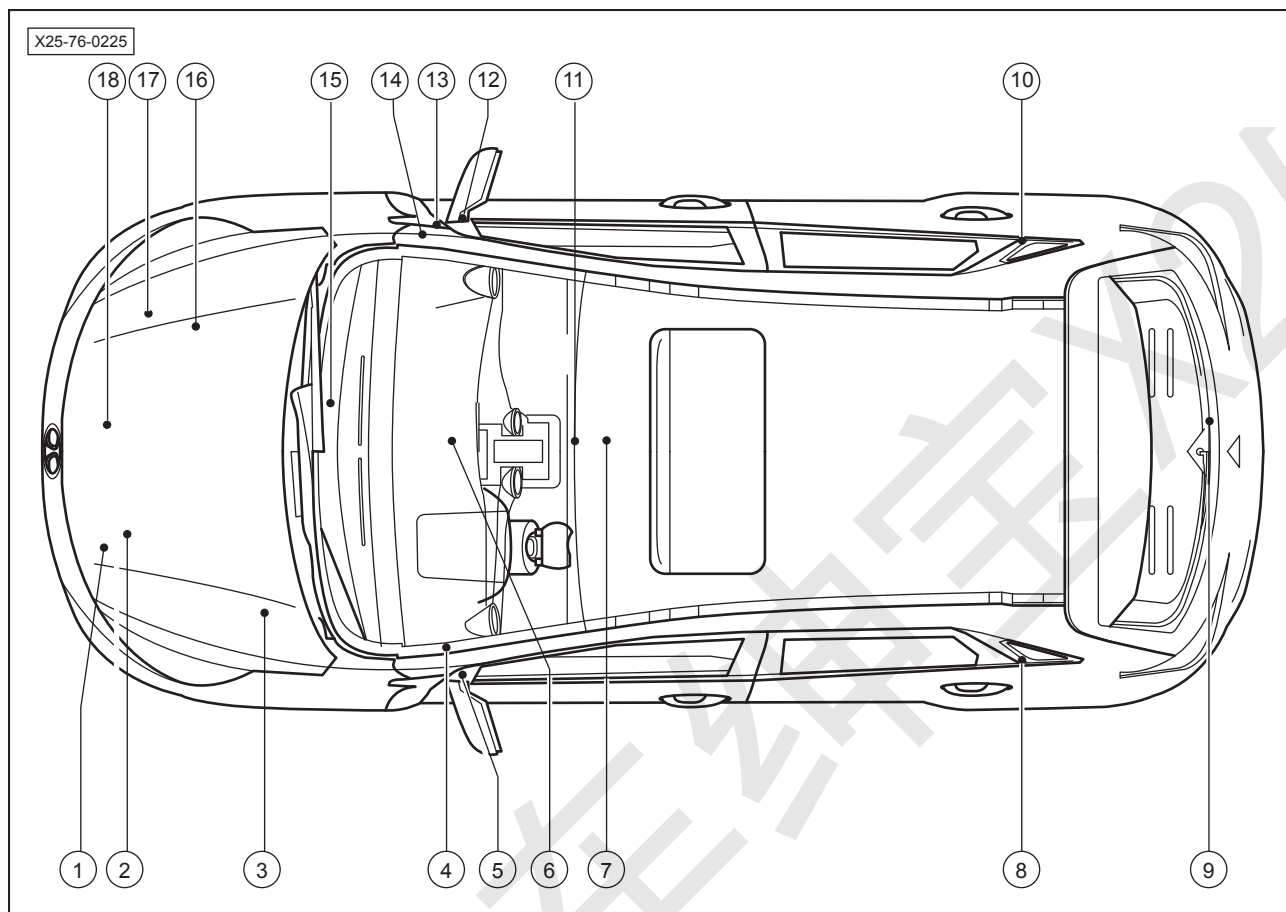


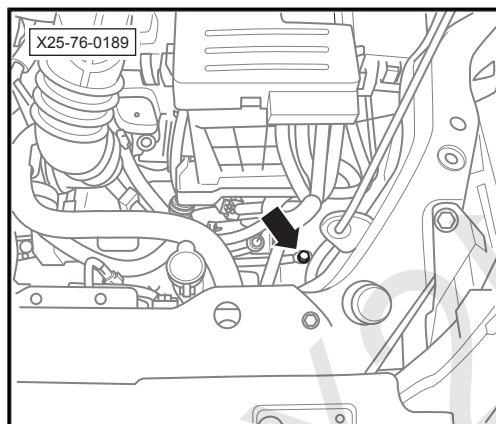


## 5 接地点分布及位置

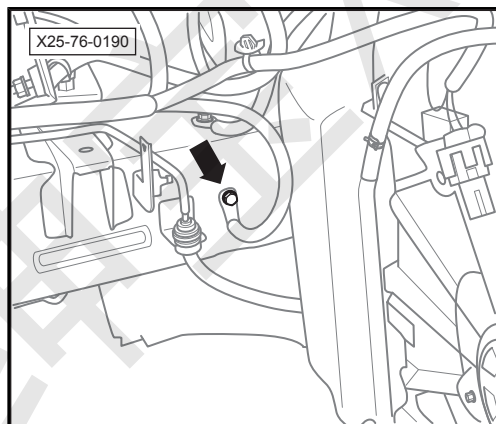


- |   |                                  |
|---|----------------------------------|
| 1 - 接地点CT10, 在左前纵梁前部                              | 2 - 接地点CT3/CT30, 在左前纵梁前部右侧       |
| 3 - 接地点CT1, 在蓄电池左侧后部                              | 4 - 接地点CT15, 在仪表板左侧下部            |
| 5 - 接地点CT8/CT11/CT51, 在仪表板左侧下部                    | 6 - 接地点CT43, 在驾驶舱内防火墙中部, 油门踏板上方  |
| 7 - 接地点CT27/CT28(用于基本版和舒适版) /CT39(用于豪华版), 在副仪表板下部 | 8 - 接地点CT52, 在行李箱左侧, 近左后门位置      |
| 9 - 接地点CT5, 在后背门中部靠右侧                             | 10 - 接地点CT17, 在行李箱右侧, 近右后门位置     |
| 11 - 接地点CT44, 在副仪表板下部                             | 12 - 接地点CT6, 在仪表板右侧下部            |
| 13 - 接地点CT2, 在仪表板右侧中部                             | 14 - 接地点CT24, 在仪表板右侧中部           |
| 15 - 接地点CT7, 在仪表板横梁左侧                             | 16 - 接地点CT13 (用于装配启停的汽车), 在发动机右侧 |
| 17 - 接地点CT26/CT31, 在右前纵梁前部左侧                      | 18 - 接地点CT9, 在变速箱上部              |

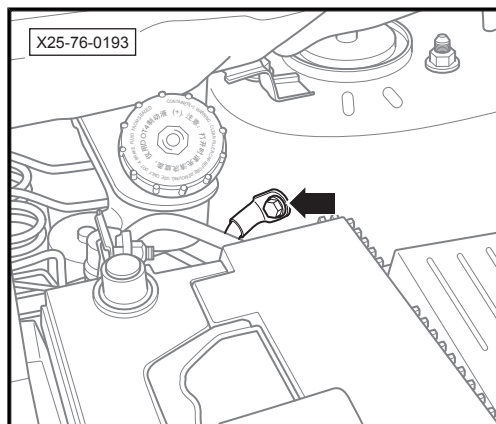
1. 接地点CT10, 在左前纵梁前部-箭头-。




2. 接地点CT3/CT30,在左前纵梁前部右侧-箭头-。



3. 接地点CT1, 在蓄电池左侧后部-箭头-。

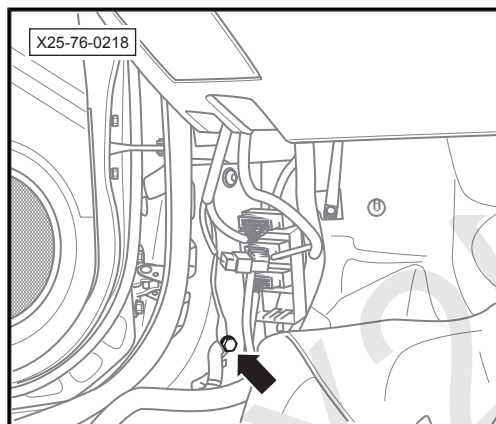


4. 接地点CT15, 在仪表板左侧下部-箭头-。

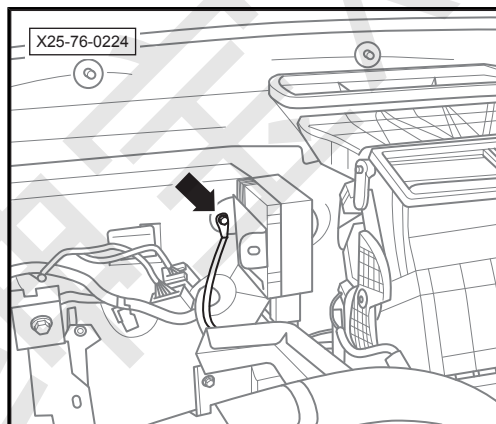




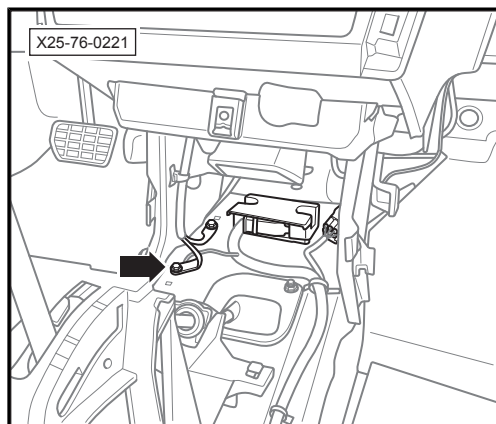
5. 接地点CT8/CT11/CT51, 在仪表板左侧下部-箭头-。



6. 接地点CT43, 在驾驶舱内防火墙中部, 油门踏板上方-箭头-。



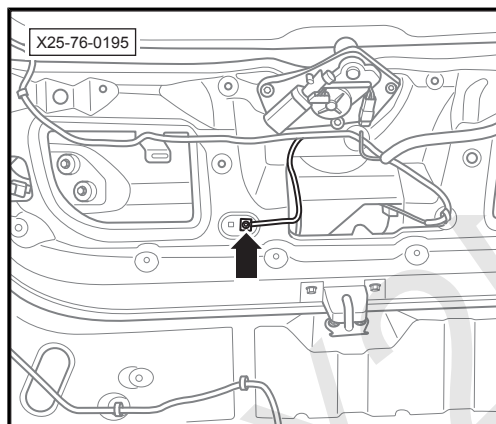
7. 接地点CT27/CT28(用于基本版和舒适版)/CT39(用于豪华版), 在副仪表板下部-箭头-。



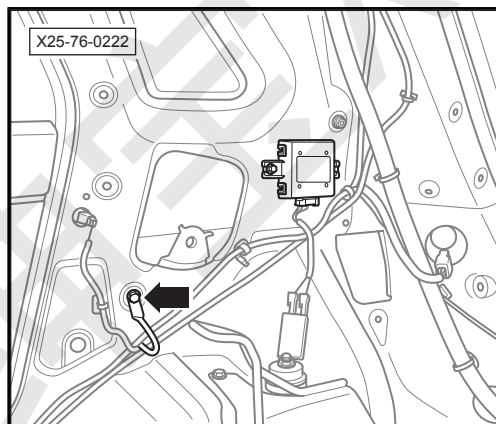
8. 接地点CT52, 在行李箱左侧, 近左后门位置-箭头-。



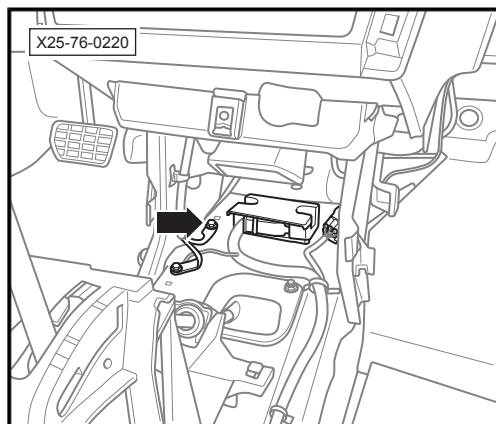
9. 接地点CT5, 在后背门中部靠右侧-箭头-。



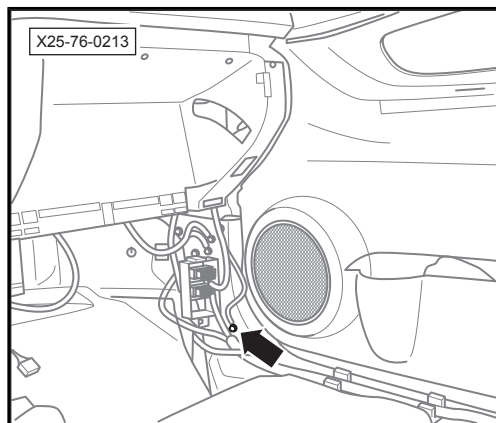
10. 接地点CT17, 在行李箱右侧, 近右后门位置-箭头-。



11. 接地点CT44, 在副仪表板下部-箭头-。

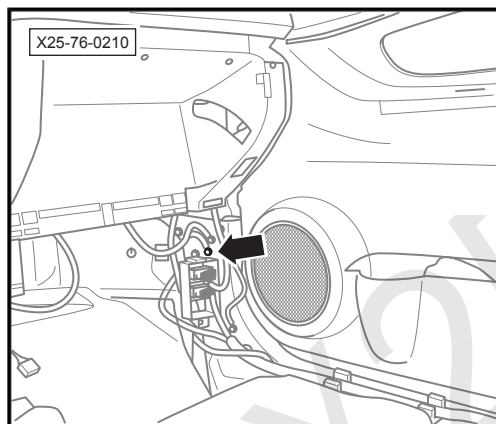


12. 接地点CT6, 在仪表板右侧下部-箭头-。

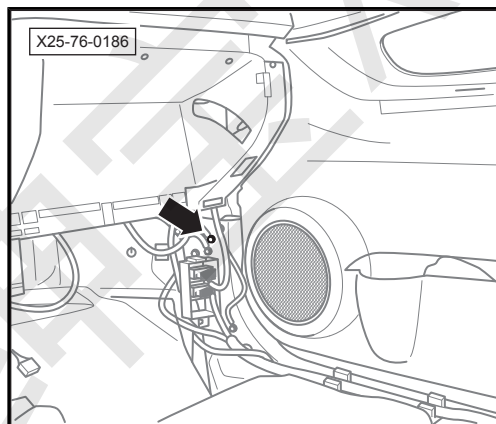




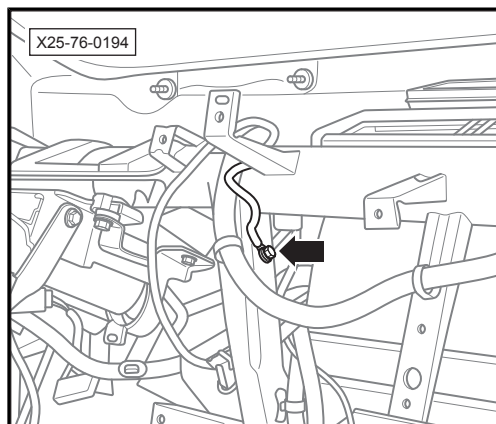
13. 接地点CT2，在仪表板右侧中部-箭头-。



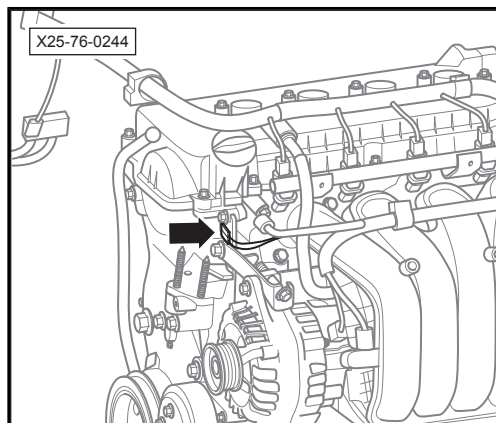
14. 接地点CT24，在仪表板右侧中部-箭头-。



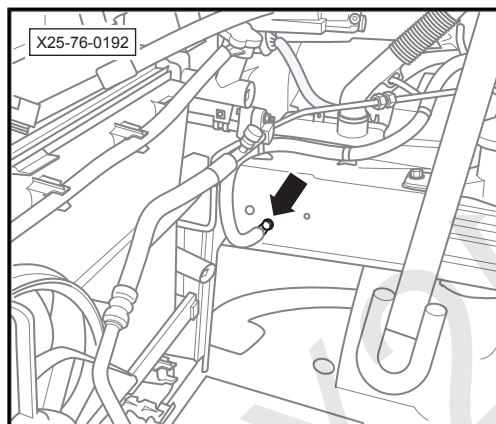
15. 接地点CT7，在仪表板横梁左侧-箭头-。



16. 接地点CT13（用于装配启停的汽车），在发动机右侧-箭头-。



17. 接地点CT26/CT31，在右前纵梁前部左侧-箭头-。



18. 接地点CT9，在变速箱上部-箭头-。

